

مشق‌های اولی‌ها

- دفتر ریاضی
- دفتر علوم
- دفتر زبان آموزی ۱ و ۲
- دفتر شطرنجی



دفتر ریاضی


مشق‌اولی‌ها

پیش دبستانی





★ چند زنبور روی گل‌ها نشسته‌اند؟ با انگشتان دست نشان بده و آن‌ها را رنگ بزن.



★ میمون زیر درخت را رنگ بزن.




★ کودک پایین سرسره را قرمز و کودک بالای سرسره را با آبی رنگ بزن.





☆ خط چین ها را به کمک گوش پاک کن و گواش با رنگ مناسب کامل کن.



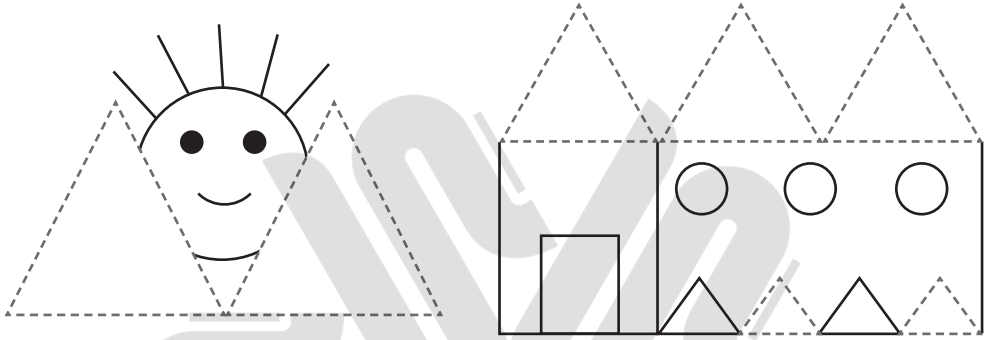
☆ در تصاویر زیر دایره ها را رنگ بزن.






مشق اولی ها

☆ خط چین ها را کامل کن؛ سپس آن ها را رنگ بزن.



☆ سه گوش ها را رنگ بزن تا پرنده به لانه اش برسد.





مشق اولی ها



☆ لباس پسری که از درخت دور است را زرد و لباس پسری که به درخت نزدیک است را سبز رنگ بزن.



☆ قایق سمت چپ را رنگ بزن.



دفتر زبان آموزی

مشق‌های اولی‌ها

پیش دبستانی



دفتر ۱

زبان آموزی

مشق اولی‌ها

پیش دبستانی



هرگونه کپی برداری کلی و جزئی از این مجموعه به لحاظ شرعی و قانونی ممنوع می باشد.



grad_press



grad_press



www.gradpress.ir




☆ تصویر سمت راست را رنگ بزن و با صدای بلند نام آن را بگو؛ سپس از تصاویر سمت چپ دور آن‌هایی که صدای اول تصویر سمت راست را دارند خط بکش.



☆ صدای اول کدام تصاویر مانند صدای اول  نیست؟ علامت (x) بزن.



☆ صدای آخر کدام تصویر مانند صدای آخر  نیست؟ علامت (x) بزن.





☆ تصاویری که صدای اول آن‌ها مانند هم است را رنگ بزن.



☆ تصاویر مرتبط را به هم وصل کن.



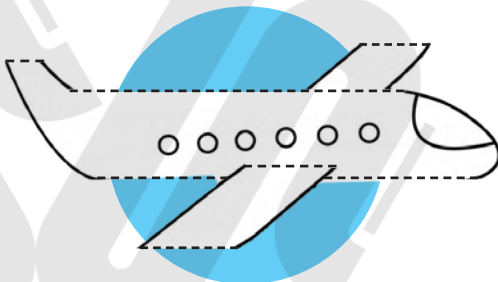
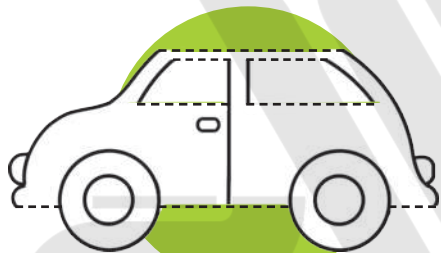
☆ صدای آخر کدام تصویر مانند صدای آخر  نیست؟ علامت (x) بزن.





مشق اولی ها

☆ خط چین ها را کامل کن و شکل ها را رنگ بزن.



☆ نقطه چین ها را پر رنگ کن و نوشتن را ادامه بده.


☆ خط چین ها را در جهت حرکت فلش ها پر رنگ کن.



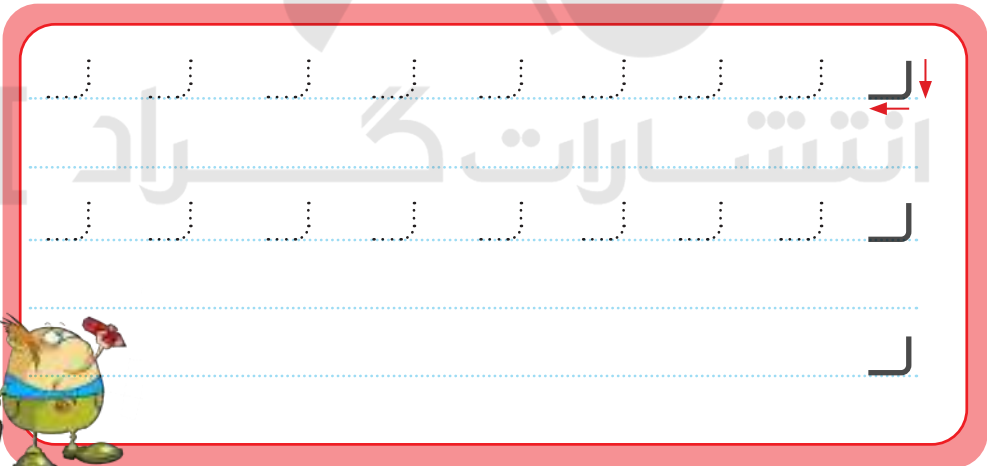


مشق اولی ها

☆ خط چین ها را کامل کن؛ سپس شکل ها را رنگ بزن.



☆ نقطه چین ها را پر رنگ کن و نوشتن را ادامه بده.





مشق اولی ها

☆ خط چین ها را پر رنگ کن و آب را به گل آفتابگردان برسان.



☆ نقطه چین ها را پر رنگ کن و نوشتن را ادامه بده.

Tracing practice area with three rows of dashed lines on a purple background. The first row includes a red arrow indicating the direction of the stroke. The second row shows a solid black example of the stroke. The third row shows another solid black example.

☆ برای تصویر زیر یک قصه بگو.





☆ جوجه‌ها را به مادرشان برسان.



☆ تصاویری که صدای آخر آنها مانند صدای آخر  است را رنگ بزن.



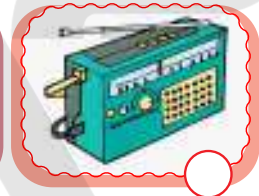
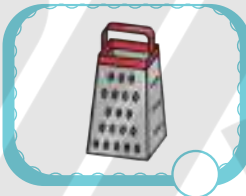


مشق اولی ها

☆ نام وسیله ی زیر را بگو و آن را رنگ کن.



☆ صدای اول کدام تصاویر مانند صدای اول است؟ علامت (x) بزن.




☆ کلمه هایی که صدای آخر آن ها مانند هم است را با خط کش به هم وصل کن.

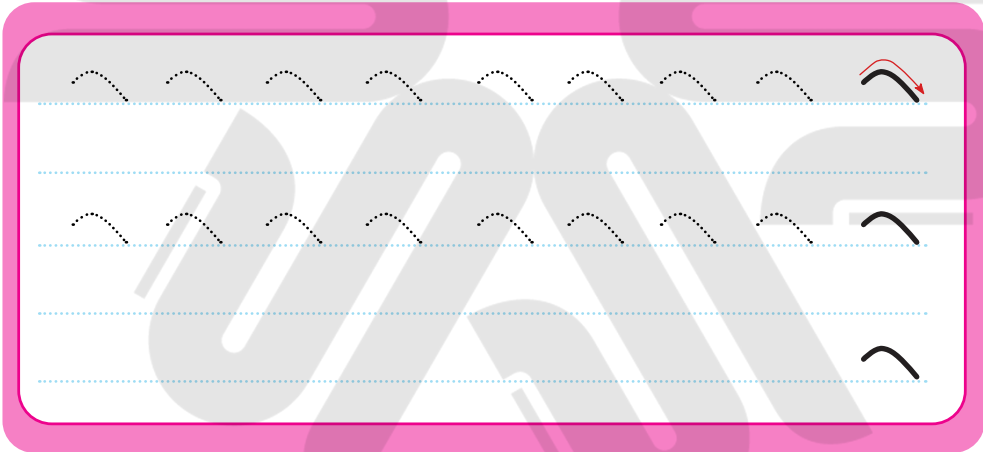




☆ خط چین ها را پر رنگ کن و تصاویر را رنگ بزن.



☆ نقطه چین ها را پر رنگ کن و نوشتن را ادامه بده.

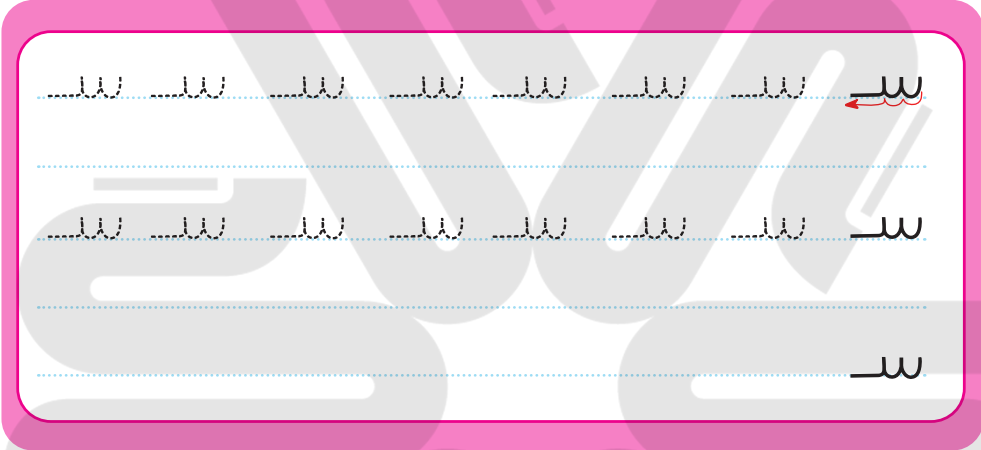


☆ خط چین ها را پر رنگ کن و موش کوچولو را به پنیر برسان.





☆ نقطه چین ها را پر رنگ کن و نوشتن را ادامه بده.


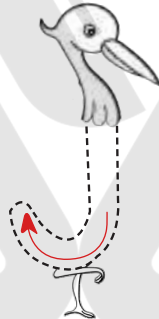
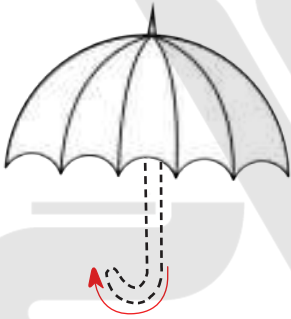


☆ خط چین ها را پر رنگ کن و بادکنک ها را با توجه به رنگ لباس هر کودک رنگ بزن.






☆ خط چین ها را در جهت حرکت فلش ها پررنگ کن و تصاویر را رنگ بزن.



☆ نقطه چین ها را پررنگ کن و نوشتن را ادامه بده.

A large orange-bordered box containing a handwriting practice area. It features two rows of horizontal lines with dashed 'J' shapes for tracing. On the right side of each row, there is a solid black 'J' character. A red arrow on the top-right 'J' indicates the starting point and direction of the stroke.

☆ تصاویر را رنگ بزن و پنج تفاوت آن ها را پیدا کن و علامت (x) بزن.



دفتر زبان آموزی

۲

مشق‌های اولی‌ها

پیش‌دبستانی



دفعه ۲

زبان آموزی

مشق اولی‌ها

پیش دبستانی



هرگونه کپی برداری کلی و جزئی از این مجموعه به لحاظ شرعی و قانونی ممنوع می باشد.



grad_press



grad_press



www.gradpress.ir



☆ نقطه چین ها را پر رنگ کن و نوشتن را ادامه بده.



Handwriting practice for the Persian letter '9'. The section contains three rows of horizontal lines. The first row has ten dashed '9's for tracing, followed by a solid '9' with a red arrow indicating the stroke direction. The second row has ten dashed '9's for tracing, followed by a solid '9'. The third row has a solid '9' followed by a blank space for independent practice.

☆ خط چین ها را پررنگ کن.

Handwriting practice for various patterns. The section is framed by a wooden stick border. It contains three rows of patterns: the first row has dashed and solid wavy lines; the second row has dashed and solid zigzag lines; the third row has dashed and solid wavy lines. At the bottom, four cartoon children are peeking over the wooden frame.



☆ نقطه چین ها را پر رنگ کن و نوشتن را ادامه بده.



☆ پرنده‌ها را از مسیرهای مشخص شده به لانه برسان.



[انتشارات گراد]



مشق اولی ها

☆ تصویر بزرگ را با دقت نگاه کن و برای آن قصه بگو؛ سپس تصاویر پایین را در تصویر بالا پیدا کن، دور آن ها خط بکش و نام آن ها را بلند بگو.



☆ صدای اول کدام تصویر شبیه صدای اول نیست؟ علامت (x) بزن.



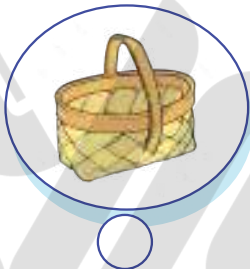

☆ صدای آخر کدام تصاویر زیر شبیه صدای آخر است؟ علامت (x) بزن.





مشق اولی ها

☆ شکل‌هایی که صدای اول آن‌ها با صدای اول یکی است را علامت (x) بزن.



☆ شکل‌هایی که صدای آخر آن‌ها با صدای آخر تصویر وسط یکی است به آن وصل کن.





☆ تصویرهای زیر را بین و یک قصه بگو.



☆ نام هر یک از شکل‌های زیر را بگو؛ سپس آن‌ها را به پسر برسان.





مشق اولی ها

☆ در مسیر راه سارا تصاویری که صدای اول و آخر آن‌ها مانند صدای اول است را داخل خط بسته قرار بده.




☆ شکل‌هایی که صدای اول آن‌ها مانند صدای اول است را علامت (x) بزن.





مشق اولی ها

☆ شکل‌هایی که صدای اول آن‌ها مانند صدای اول تصویر سمت چپ است را رنگ بزن.



☆ تصاویری که صدای آخر آن‌ها با صدای آخر  یکی است را علامت (x) بزن.






مشق اولی ها

شکل هایی که صدای اول آن ها مثل صدای اول است را رنگ بزن.



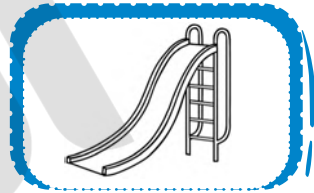
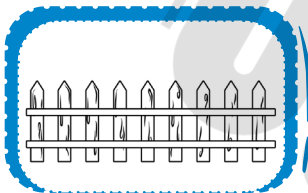




تصاویری که صدای آخرشان با صدای آخر یکی است را پیدا کن و رنگ بزن.





مشق اولی ها

☆ در هر ردیف، تصاویری که صدای آخر آن‌ها مثل هم است را هم رنگ کن.




☆ شکل‌های زیر را پررنگ کن.

●	●	●	●	●	●	●
●	●	●	●	●	●	●
●	●	●	●	●	●	●



☆ تصاویر زیر را در تصویر بالا پیدا کن؛ سپس آن هایی که دو بخشی است؛ رنگ بزن.



دفتر

شطرنجی

پیش دبستانی

مشق اولی ها



دفتر شطرنجی

مشق اولی‌ها

پیش دبستانی



سرشناسه : طزری، نجیبه

عنوان و نام پدیدآور : دفتر علوم مشق اولی‌های پیش دبستانی گراد/مؤلفان نجیبه طزری، مریم علیزاده

مشخصات نشر : انتشارات گراد،

مشخصات ظاهری : ۵ ج. مصور (رنگی)، جدول (رنگی)، نمودار (رنگی)؛ ۲۹×۲۲ س.م.

شابک : دوره : ۲-۴۸-۷۰۷۴-۶۰۰-۹۷۸؛ ۱-۵۱-۷۰۷۴-۶۰۰-۹۷۸؛ ۲-۹۲-۵۲-۷۰۷۴-۶۰۰-۹۷۸؛ ۳-۳-۹۷۸

۶-۵۳-۷۰۷۴-۶۰۰-۹۷۸؛ ۳-۵۴-۷۰۷۴-۶۰۰-۹۷۸؛ ۴-۵-۷۰۷۴-۶۰۰-۹۷۸؛ ۵-۵-۷۰۷۴-۶۰۰-۹۷۸

وضعیت فهرست نویسی : فیپای مختصر

شناسه افزوده : علیزاده، مریم

شماره کتابشناسی ملی : ۵۲۸۰۵۳۲

اطلاعات رکورد کتابشناسی : رکورد کامل



دفتر شطرنجی پیش دبستانی مشق اولی‌های گراد

مؤلفان	: نجیبه طزری، مریم علیزاده
ناظران علمی	: زهره ایزی، فاطمه خادمه
صفحه آرایی	: گروه گرافیک گراد (سارا طیبی)
طرح جلد	: گروه گرافیک گراد (سمانه کیوانلو)
نوبت چاپ	: ۱۴۰۲-۱۴۰۱
شمارگان	: ۱۰۰۰۰ جلد
شابک جلد	: ۵-۵۰-۷۰۷۴-۶۲۲-۹۷۸
شابک دوره	: ۲-۴۸-۷۰۷۴-۶۲۲-۹۷۸
قیمت	: ۲۴۰۰۰ تومان
چاپ و صحافی	: دقت
مرکز پخش	: تهران، میدان انقلاب، خیابان کارگر شمالی، دفتر مرکزی انتشارات گراد
مدیر فروش	: ۰۹۱۹۰۲۰۴۱۶۱ - ۰۹۱۹۰۲۰۴۱۲۱



هرگونه کپی برداری کلی و جزئی از این مجموعه به لحاظ شرعی و قانونی ممنوع می باشد.




grad_press



grad_press



www.gradpress.ir



مشق اولیٰ ها

☆ نقطه چین ها را پررنگ کن و مانند نمونه ادامه بده.



A large yellow-bordered writing area on a grid. It contains a large, faint watermark of a hand holding a pencil. The grid has a solid top line, a dashed middle line, and a solid bottom line. A red arrow points to the start of the first line. On the right side, there are small illustrations of a giraffe and a bear.

☆ نقطه چین ها را با توجّه به جهت فلش ها پررنگ کن و مانند نمونه ادامه بده.



A large red-bordered writing area on a grid. It contains a large, faint watermark of a hand holding a pencil. The grid has a solid top line, a dashed middle line, and a solid bottom line. In the top-left corner, there are four small squares with arrows indicating directions: up, right, down, and left. On the right side, there is a cartoon giraffe. On the bottom-left corner, there is a cartoon bear holding a green object.





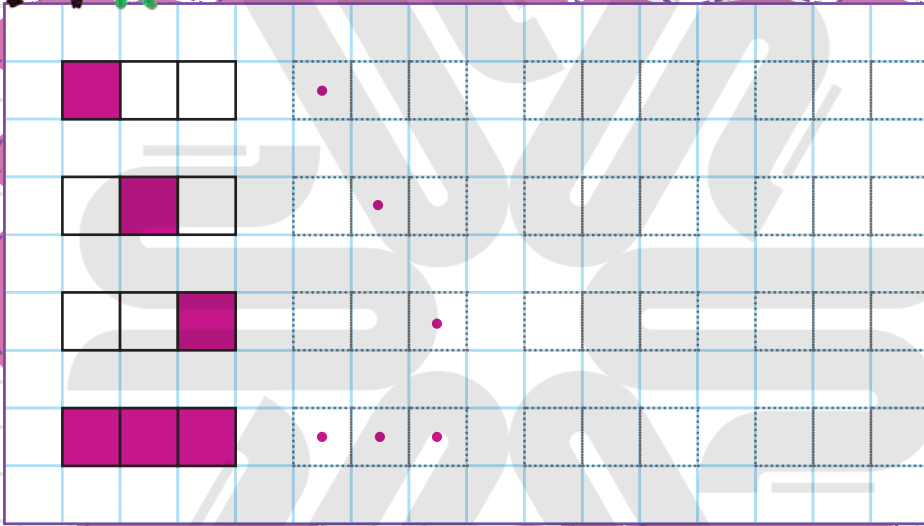
☆ نقطه چین ها را پررنگ کن و مانند نمونه ادامه بده.

☆ با توجه به نقطه ها، خانه ها را رنگ بزن تا شکل زیر نمایان شود.





★ به نمونه ها با دقت نگاه کن؛ نقطه چین ها را پر رنگ کن و رنگ زدن را ادامه بده.



★ مانند نمونه الگوها را ادامه بده.






مشق اولی ها

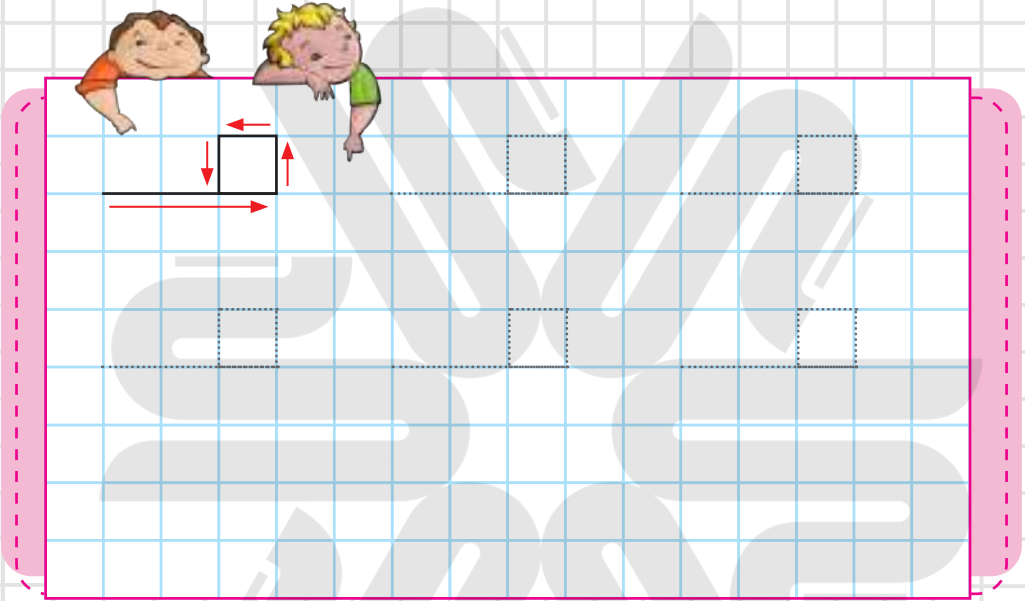
☆ مربع هایی که نقطه دارند با رنگ مناسب رنگ کن تا یک نقاشی شطرنجی درست شود.



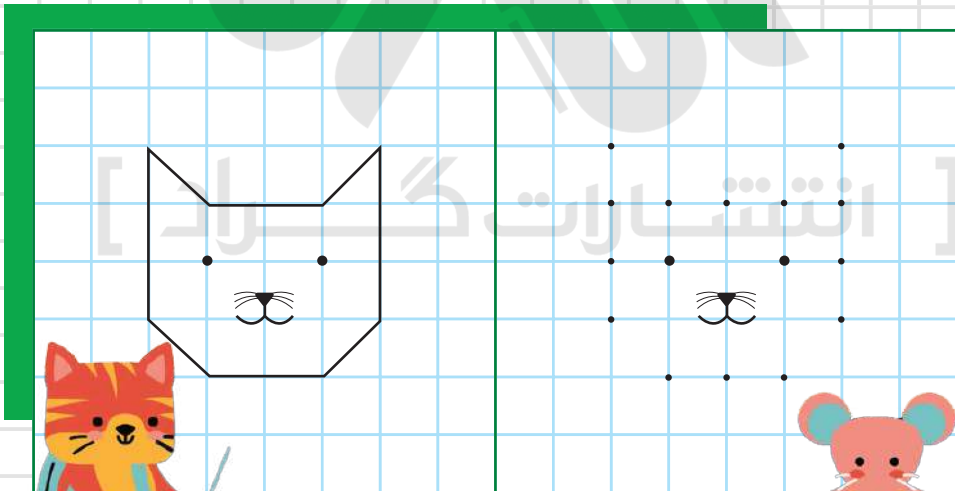


مشق اولی ها

☆ نقطه چین ها را کامل کن و مانند آن ها در ردیف آخر بکش.

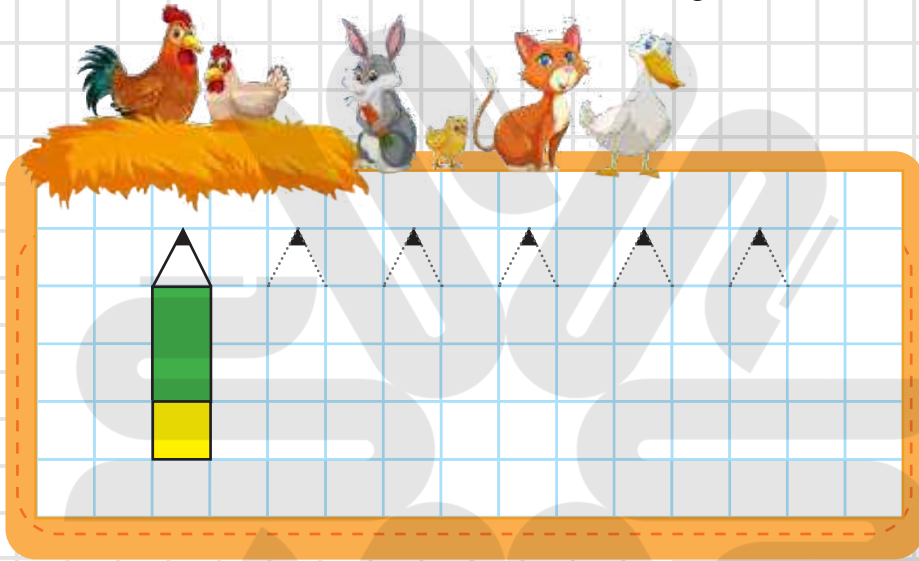


☆ نقطه ها را مانند شکل سمت چپ به هم وصل کن.

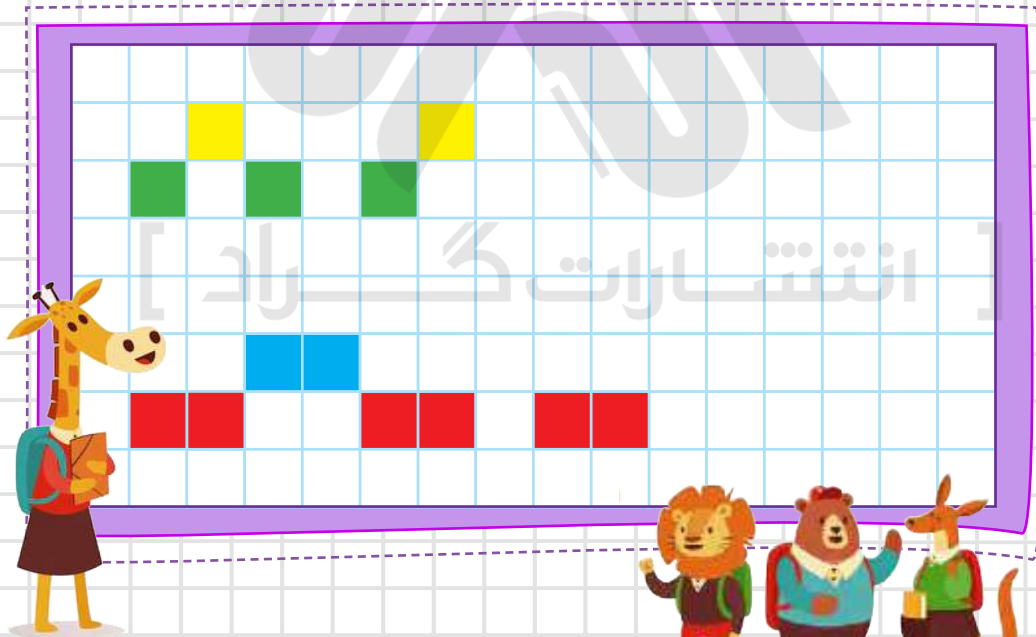





۵ مداد مانند نمونه بکش و رنگ بزن.




مانند نمونه الگوها را کامل کن.



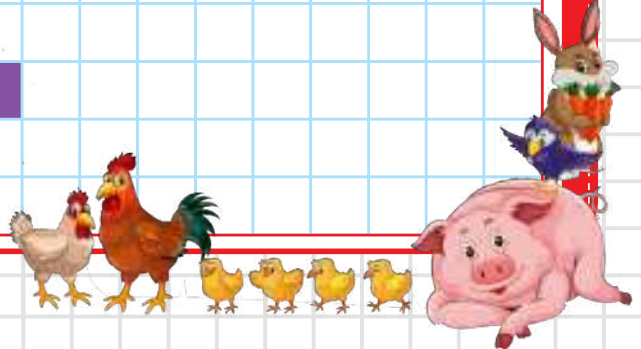



مشق اولی ها

☆ مانند نمونه، ۶ خانه بکش و رنگ بزن.




☆ الگوها را ادامه بده.





مشق اولیٰ ها


☆ خط چین ها را پررنگ کن و ادامه بده تا حیوانات به لانه هایشان برسند.



دفتر علوم

مشق‌اولی‌ها

پیش دبستانی



گراد با طعم دلفواهِ شما



ما این کتاب‌ها را به شما پیشنهاد می‌دهیم





مشق اولی ها





حواس

☆ شکل‌ها را به حس مربوط به خودش وصل کن.



☆ هر یک از اعضای صورت را به محل مناسب خود وصل کن.





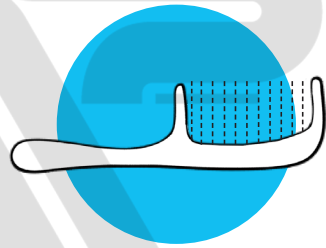
بهداشت فردی




☆ کدام یک از کارهای زیر، مراقبت صحیح از اعضای بدن را نشان نمی‌دهد؟ علامت (x) بزن.



☆ خط‌چین‌های وسایل بهداشتی را به هم وصل کن؛ سپس تصاویر را زیبا رنگ بزن.



☆ وسایل بهداشتی و شخصی را پیدا کن؛ رنگ بزن.





فصلها





☆ با توجه به تصاویر نام هر فصل را بگو و به ترتیب فصل ها را شماره گذاری کن.













☆ کدام یک از جانوران زیر شنا می‌کند؟ رنگ بزن.



☆ هر حیوان را به بچه اش وصل کن.




☆ هر حیوان را به غذایش وصل کن.






مشق اولیٰ ها

☆ خزندگان را رنگ آمیزی کن.



☆ ماهی زیر را با پولک و رنگ آمیزی، تزئین کن.

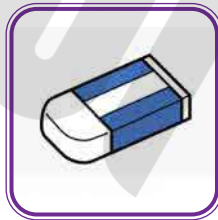




☆ وسایل و چیزهایی که در آب فرو می‌روند را پیدا کن و دور آن‌ها خط بکش.



☆ وسایلی که روی آب می‌ماند را علامت (x) بزن.



☆ کدام تصاویر صرفه جویی در مصرف آب را نشان می‌دهند؟ علامت (x) بزن.






مشق اولی ها



☆ هر تصویر را به آب و هوای مناسب خود وصل کن.



☆ میوه‌های هر فصل را بگو.







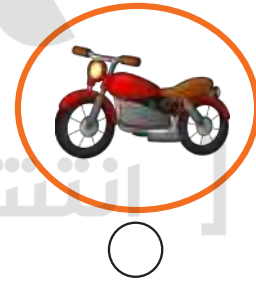
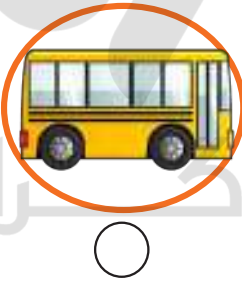
☆ در قدیم مردم با کدام وسیله از جایی به جای دیگر می رفتند؟



☆ برای حرکت روی خشکی از چه وسیله ای استفاده می شود؟



☆ دایره ی زیر وسایل نقلیه ی خشکی را سبز، دریایی را آبی و هوایی را قرمز رنگ بزن.





مشاغل

☆ کدام یک از تصاویر با تصویرهای وسط مرتبط است؟ وصل کن.





مشق اولی ها

یک مداد رنگی

اتل مثل من کیم؟

رنگ جوجه ی بلا

رنگ نورم بچه ها

گرما رو هدیه دادم

یه رنگ گرم و شادم

بگو که چه رنگی

اگه گفتی من کیم؟

رنگ خورشید طلسم



مدادی زرد و زیبام



است را رنگ بزن.



میوه‌هایی که رنگ آن‌ها مانند رنگ  است را رنگ بزن.





مفهوم عدد ۱ و ۲

☆ در تصویر زیر شکل‌هایی که فقط یکی است را داخل خط بسته بگذار.



☆ دسته‌های دوتایی را به عدد ۲ وصل کن.

